



Fundação  
Beatriz Santos

2022

# RELATÓRIO DE GESTÃO E CONTAS



Fundação Beatriz Santos

## Índice

<i>Nota Prévia</i> .....	3
<i>EVOLUÇÃO DA ATIVIDADE DA FUNDAÇÃO</i> .....	4
<i>EVOLUÇÃO DOS RESULTADOS</i> .....	5
<i>SITUAÇÃO ECONÓMICA E FINANCEIRA</i> .....	11
<i>INVESTIMENTOS</i> .....	12
<i>MERCADO E TENDÊNCIAS DE EVOLUÇÃO</i> .....	13
<i>FACTOS OCORRIDOS APÓS O TERMO DO EXERCÍCIO</i> .....	14
<i>PROPOSTA DE APLICAÇÃO DE RESULTADOS</i> .....	14
<i>DÍVIDAS (em mora) À ADMINISTRAÇÃO FISCAL E À SEGURANÇA SOCIAL</i> .....	14
<i>AGRADECIMENTOS</i> .....	14

### Nota Prévia

No âmbito do processo de prestação de contas do período compreendido entre 1 de janeiro de 2022 e 31 de dezembro de 2022 e a fim de dar cumprimento ao previsto no n.º 1 do Artigo 14º-A do Decreto-Lei n.º 119/83 foi elaborado o Relatório de Gestão da **FUNDAÇÃO BEATRIZ SANTOS** (FBS) relativo à atividade e evolução económica e financeira de 2022 tendo em conta as perspetivas futuras e a proposta de aplicação de resultados do exercício findo.

Os valores analisados e referentes a 2022 são comparados com os dados referentes ao exercício de 2021, demonstrando-se quando oportuno as variações anuais através de percentagens, tendo como objetivo o melhor entendimento da informação relativa ao ano de 2022.

Na linha de orientação que tem vindo a ser prosseguida de melhoria constante na qualidade dos serviços prestados a administração juntamente com os quadros da Instituição, tal como se tem vindo a verificar em anos anteriores, consagram uma adequada circulação da informação e promovem reuniões regulares para discussão e trocas de impressões sobre os problemas que vão surgindo no exercício da atividade com o objetivo de servir cada vez mais e melhor o Utente e a Comunidade.

## EVOLUÇÃO DA ATIVIDADE DA FUNDAÇÃO

A Instituição em 2022 registou um resultado positivo, embora se tenha verificado uma variação negativa nos resultados da maioria das atividades desenvolvidas.

No final do ano a média de utentes por valência foi a seguinte:

Valências	2022	2021
	Nº Médio	Nº Médio
ERPI	52	62
SAD	19	32
ATL	53	53
Cantina Social	1	9
Creche	69	64
USO	23	30

Com impacto na diminuição global dos resultados merece relevo a diminuição do número de utentes nas principais valências, conforme ilustrado no quadro comparativo anterior. A Creche destacou-se por ter sido a única valência a registar crescimento ainda que pouco expressivo. As Atividades de Tempos Livres (ATL) mantiveram à semelhança dos anos anteriores o número médio de 53 beneficiários. A evolução negativa

registada, ao nível do número de utentes, nas restantes respostas sociais



poderá ser explicado pela combinação de diversos fatores. Apesar da diminuição no número de utentes existe a perspetiva da retoma do crescimento no ano de 2023.

É importante salientar no âmbito da formação profissional providenciada pela Instituição o surgimento de duas formações profissionais financiadas e enquadradas no Eixo 3 do POISE- Qualificação de pessoas com deficiência e ou incapacidade que tiveram início no final de dezembro de 2022 e que têm como prazo previsto de conclusão 2025. As formações em causa dizem respeito aos cursos de Operador de Jardinagem e de Agente em Geriatria.

Destaque ainda para a continuidade do protocolo estabelecido com o Ministério da Educação relativo às AEC – Atividades de Enriquecimento Curricular.

Fora do âmbito das atividades participadas por entidades públicas, mas atendendo à sua importância no leque de serviços prestados pela FBS é importante destacar o papel que representa o FBS Clube



atendendo ao considerável número de associados que possui e à influência que este tem junto da população local.

Os serviços prestados destinam-se ao desenvolvimento da nataç o nas vertentes do ensino e da competiç o e tem como foco apoiar a populaç o oriunda da  rea de intervenç o da Funda o e que tem vindo a solicitar este tipo de apoio. Merece ser referido o facto de os nossos atletas ao longo dos

anos terem vindo a conquistar importantes competiç es a n vel nacional, o que demonstra a coes o da estrutura e profissionalismo tanto de professores como de atletas.

O FBS Clube tal como no exerc cio anterior obteve um resultado negativo, sendo este ainda um reflexo da Pandemia Covid-19, dado que as instalaç es apenas reabriram no final do ano.

Relativamente   evoluç o dos recursos humanos da Instituiç o assistiu-se a uma ligeira diminuiç o face ao ano anterior dos recursos qualificados para, sendo uma parte do trabalho efetuado atrav s de est gios profissionais.   contudo, expect vel que o n mero de trabalhadores venha a sofrer um acr scimo acompanhando o aumento esperado no n mero de utentes no pr ximo ano.

## ***EVOLUÇ O DOS RESULTADOS***

**O**s resultados alcançados em 2022 apresentam um cen rio positivo, pese embora a descida substancial face a

2021 que se traduziu num reduç o de quase 60% no resultado l quido do per odo, alcançando este indicador o valor de 409 806,53  . Este quadro   em grande medida explicado pela reduç o da atividade da Instituiç o,

principalmente ao nível dos serviços prestados pelo ERPI onde se verificou a redução do número de utentes na ordem dos 16%. Como consequência da diminuição do número de utentes na generalidade das valências também ocorreu uma redução no valor participações. Como explicação para a diminuição global do resultado é ainda de relevar a diminuição dos rendimentos provenientes da formação e o facto de o ano de 2022 não ter sido influenciado por acontecimentos extraordinários ao nível dos rendimentos como foi o caso do ano passado.

A rubrica ERPI, à semelhança dos anos anteriores, foi a que mais fugiu ao padrão geral, pois continua a ser aquela que de longe mais se destaca no contributo para o resultado positivo global, adicionando 430 640,76 € quando no ano passado o contributo foi de 618 987,68 €.

Na rubrica agregadora Outras Atividades, na qual se incluem as atividades USO, a área da Formação (POISE e e-REHAB) e o FBS Clube, alcançou-se um resultado negativo em contraste com ano anterior passando de 125 585,20 € para - 19 590,65 €. A

variação expressiva nesta categoria ficou a dever-se em sobretudo à suspensão da formação e-REHAB e ao término do anterior curso formativo de jardinagem que vigorou de 2019 a 2022. Para além das valências destacadas acima é de referir que as restantes apresentaram resultados mistos, embora todos eles menores do que no ano de 2021.

É assim de realçar o papel que a Fundação tem vindo a desenvolver na promoção do bem-estar e do desenvolvimento pessoal e profissional de todas as pessoas: crianças, desempregados e idosos na sua qualidade de vida, o que tem sido amplamente reconhecido por toda a comunidade onde se encontra implantada com destaque para a área envolvente correspondente a São Paulo de Frades, Eiras, Lordemão e à cidade de Coimbra.






Os resultados positivos que têm vindo a ser obtidos ao longo dos últimos anos permitem uma melhoria contínua na otimização de todos os recursos bem como a promoção de parcerias com os

vários agentes sociais o que deixa antever o crescimento económico futuro da Fundação.

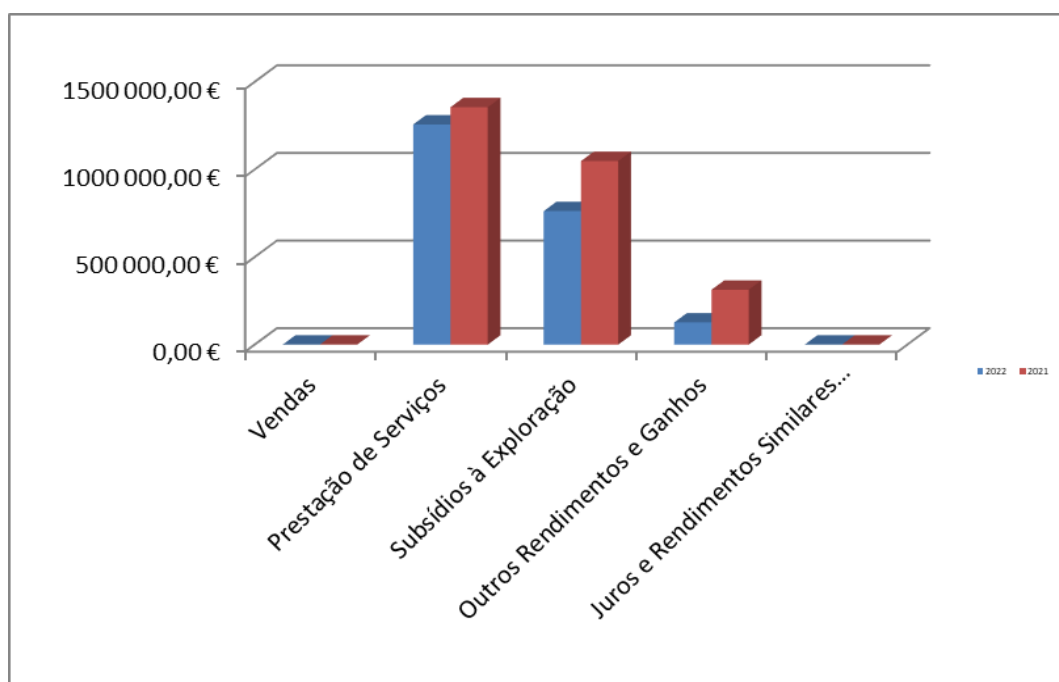
O ano de 2022 terminou com rendimentos no valor de 2 145 395,95 € correspondendo a uma redução de 21,02% face ao ano anterior, o que tratando-se de um ano ainda marcado pela pandemia demonstra a excelente capacidade de gestão de recursos efetuada pela Instituição.



A Fundação Beatriz Santos registou variações muito díspares no que concerne aos vários tipos de rendimentos conforme se demonstra através da tabela que se segue.

## RENDIMENTOS

RENDIMENTOS	2022	2021	Varição%
<b>Vendas</b>	14,00 €	453,00 €	↓ -96,91%
<b>Prestação de Serviços</b>	1 256 476,95 €	1 355 030,12 €	↓ -7,27%
<b>Subsídios à Exploração</b>	762 212,29 €	1 047 941,90 €	↓ -27,27%
<b>Outros Rendimentos e Ganhos</b>	126 680,04 €	313 060,66 €	↓ -59,53%
<b>Juros e Rendimentos Similares Obtidos</b>	12,67 €	25,35 €	↓ -50,02%
<b>Total dos Rendimentos</b>	<b>2 145 395,95 €</b>	<b>2 716 511,03 €</b>	↓ -21,02%

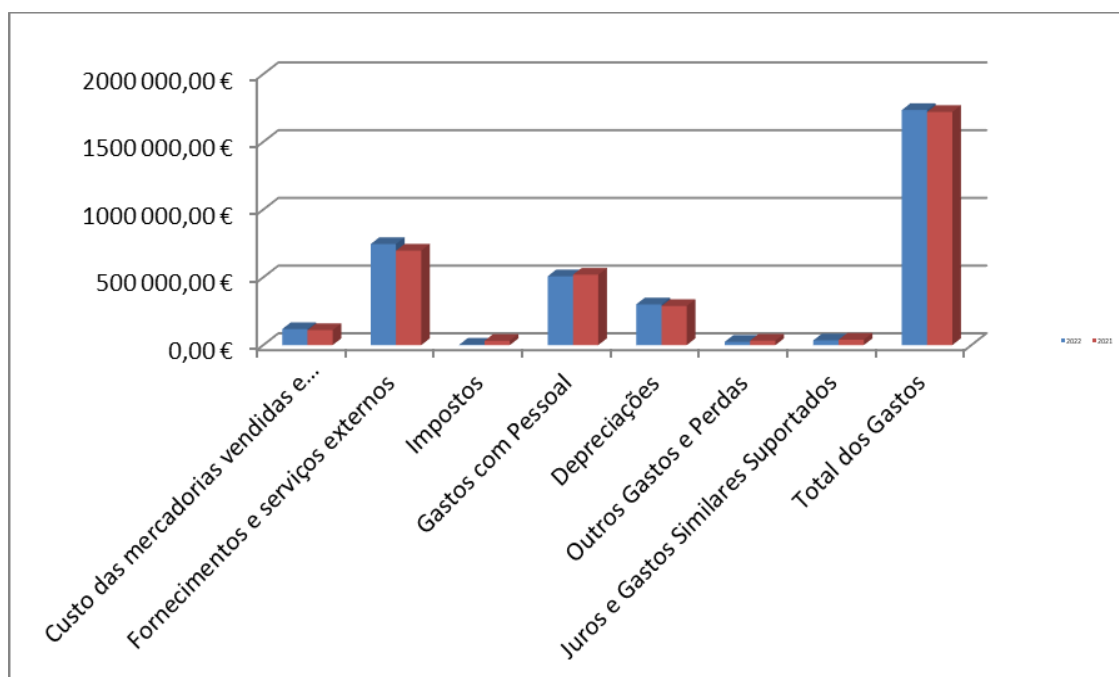




Ao nível dos gastos verificou-se um comportamento bastante similar ao do ano passado saldando-se no final por um ligeiro aumento de 0,83%. O comportamento das várias componentes que compõem os gastos apresentaram a evolução que abaixo se indica.

## GASTOS

GASTOS	2022	2021	Variação%
<b>Custo das mercadorias vendidas e matérias consumidas</b>	118 560,58 €	111 021,46 €	↑ 6,79%
<b>Fornecimentos e serviços externos</b>	746 063,21 €	697 279,32 €	↑ 7,00%
<b>Impostos</b>	2 570,35 €	31 916,25 €	↓ -91,95%
<b>Gastos com Pessoal</b>	508 190,24 €	519 841,99 €	↓ -2,24%
<b>Depreciações</b>	301 029,67 €	288 848,95 €	↑ 4,22%
<b>Outros Gastos e Perdas</b>	24 552,00 €	32 982,68 €	↓ -25,56%
<b>Juros e Gastos Similares Suportados</b>	34 623,37 €	39 388,85 €	↓ -12,10%
<b>Total dos Gastos</b>	<b>1 735 589,42 €</b>	<b>1 721 279,50 €</b>	↑ 0,83%



A partir da análise dos dados relativos aos rendimentos e gastos pode retirar-se a conclusão de que a Fundação Beatriz Santos teve um ano de excelência na gestão de todos os seus

recursos, devendo ainda ser enaltecido a este respeito o facto da Fundação Beatriz Santos ter conseguido este desempenho mantendo a qualidade dos serviços prestados à comunidade.

De salientar uma vez mais o esforço na otimização de todos os recursos da instituição, a racionalização da gestão e a continuação das parcerias existentes com algumas entidades, nomeadamente o IEFP, Instituto da Segurança Social e a Administração Regional de Saúde que têm vindo a apoiar a Fundação em diversos domínios, dos quais se destacam o apoio em recursos humanos, a comparticipação e o acolhimento de atividades promovidas pela Fundação.

RENDIMENTOS E GASTOS	VALÊNCIAS							
	TOTAL	ATL	CRECHE	SAD	ERPI	CANTINA	USO	OUTROS
Vendas e Serviços Prestados	1 256 490,95 €	0,00 €	138 752,34 €	30 505,97 €	834 452,91 €	1 825,00 €	133 956,09 €	116 998,64 €
Subsídios, doações e legados à exploração	762 212,29 €	36 095,68 €	277 255,65 €	45 849,77 €	348 774,04 €	157,04 €	657,18 €	53 422,93 €
Ganhos/Perdas imputados de subsidiárias, associadas e empr. conjuntos								
Variação nos inventários da produção								
Trabalhos para a própria entidade								
Custo das mercadorias vendidas e matérias consumidas	118 560,58 €	29 780,62 €	34 275,81 €	10 676,07 €	30 342,52 €	561,90 €	12 923,67 €	0,00 €
Fornecimentos e serviços externos	746 063,21 €	42 054,08 €	122 176,41 €	32 768,31 €	338 077,69 €	1 576,51 €	26 500,76 €	182 909,44 €
Gastos com o pessoal	508 190,24 €	32 589,07 €	173 815,29 €	28 995,69 €	199 643,36 €	70,95 €	1 631,76 €	71 444,12 €
Imparidade de inventários (perdas/reversões)								
Imparidade de dívidas a receber (perdas/reversões)								
Provisões (aumento/reduções)								
Imparidade de investi. não depreciáveis/amortizáveis (perdas/reversões)								
Aumentos/reduções de justo valor								
Outros rendimentos e Ganhos	126 680,04 €	10 695,60 €	13 073,89 €	7 369,75 €	90 697,52 €	201,80 €	4 641,48 €	0,00 €
Outros Gastos e Perdas	26 912,06 €	1 175,86 €	1 886,10 €	421,54 €	2 663,45 €	22,19 €	510,28 €	20 232,65 €
<b>Resultado antes de depreciações, gastos de financiamento e impostos</b>	<b>745 657,19 €</b>	<b>-58 808,35 €</b>	<b>96 928,27 €</b>	<b>10 863,88 €</b>	<b>703 197,45 €</b>	<b>-47,71 €</b>	<b>97 688,28 €</b>	<b>-104 164,64 €</b>
Gastos/reversões de depreciação e de amortização	301 029,67 €	4 813,81 €	6 426,05 €	16 728,53 €	263 650,65 €	90,71 €	2 086,44 €	7 233,48 €
Imparidade de activos depreciáveis/amortizáveis (perdas/reversões)								
<b>Resultado operacional (antes de gastos de financiamento e impostos)</b>	<b>444 627,52 €</b>	<b>-63 622,16 €</b>	<b>90 502,22 €</b>	<b>-5 864,65 €</b>	<b>439 546,80 €</b>	<b>-138,42 €</b>	<b>95 601,85 €</b>	<b>-111 398,12 €</b>
Juros e rendimentos similares obtidos	12,67 €	0,00 €	1,27 €	0,00 €	8,74 €	0,00 €	0,63 €	2,02 €
Juros e gastos similares suportados	34 623,37 €	8 696,87 €	10 009,60 €	3 117,74 €	8 860,96 €	164,09 €	3 774,11 €	0,00 €
<b>Resultado antes de impostos</b>	<b>410 016,82 €</b>	<b>-72 319,03 €</b>	<b>80 493,90 €</b>	<b>-8 982,39 €</b>	<b>430 694,58 €</b>	<b>-302,51 €</b>	<b>91 828,37 €</b>	<b>-111 396,10 €</b>
Imposto sobre o rendimento do período	210,29 €	52,82 €	60,79 €	18,94 €	53,82 €	1,00 €	22,92 €	
<b>Resultado líquido do período</b>	<b>409 806,53 €</b>	<b>-72 371,85 €</b>	<b>80 433,11 €</b>	<b>-9 001,33 €</b>	<b>430 640,76 €</b>	<b>-303,51 €</b>	<b>91 805,45 €</b>	<b>-111 396,10 €</b>



## SITUAÇÃO ECONÓMICA E FINANCEIRA

A partir dos dados provenientes do Balanço e da Demonstração dos Resultados à data de 31-12-2022 pode resumir-se a situação económico-financeira da Instituição através dos indicadores de gestão que abaixo se apresentam.

Indicador	2022	2021
Rentabilidade dos Capitais Próprios	6,32%	20,77%
Liquidez Geral	275,51%	243,12%
Endividamento	23,06%	28,10%
Solvabilidade	333,65%	255,81%
Autonomia Financeira	76,94%	71,90%

Da análise dos indicadores supra mencionados constata-se que a Instituição apresenta de forma geral uma estrutura económico-financeira equilibrada, mostrando a generalidade dos principais rácios ou indicadores de gestão melhorias face ao ano transato.

A **Rentabilidade dos Capitais Próprios** relaciona-se com a capacidade e eficácia de remuneração dos fundos investidos e refere-se à percentagem de lucro por cada euro investido. Neste critério a Fundação apresenta no final do ano um valor muito satisfatório.

A **Liquidez Geral** é um indicador que mede a capacidade da entidade honrar as suas obrigações de curto e longo prazo. A Fundação aumentou o valor da

liquidez geral e este revelou-se uma vez mais superior a 100% o que evidencia que a entidade possui capital disponível suficiente para cumprir as suas obrigações.

O rácio de **Endividamento** mede a participação dos capitais alheios no financiamento da entidade. A Fundação embora já revelasse uma boa capacidade de endividamento em 2021 conseguiu ainda assim melhorar este indicador, resultado de a redução do

passivo ter sido maior que a redução do ativo.

A **Solvabilidade** expressa a capacidade da Fundação satisfazer os compromissos com terceiros à medida que se vão vencendo. No ano de 2022



houve uma melhoria neste critério alcançando o valor de 333,65%, permitindo encarar os vários compromissos existentes com bastante segurança.

A **Autonomia Financeira** expressa a participação do capital próprio no financiamento. Quanto mais elevado este rácio maior a estabilidade financeira. A autonomia financeira aumentou em 5,04 pontos percentuais, correspondendo tal como em 2021 a uma situação muito confortável.

## INVESTIMENTOS

O investimento bruto no final do exercício teve um incremento significativo de cerca de 18%, tal como se pode verificar pelo quadro que abaixo se apresenta, compensando largamente o decréscimo efetuado nos ativos fixos tangíveis por via do efeito das depreciações.

Descrição	31/12/2022	Adições	Depreciações	31/12/2021
Terrenos e Recursos Naturais	533 545,74 €	283 545,74 €	0,00 €	0,00 €
Edifícios e Outras Construções	5 277 299,95 €	650 637,75 €	-235 114,49 €	4 626 662,20 €
Equipamento Básico	295 950,08 €	0,00 €	-19 138,35 €	295 950,08 €
Equipamento de Transporte	348 314,85 €	76 563,11 €	-33 568,58 €	271 751,74 €
Equipamento Administrativo	138 931,11 €	0,00 €	-11 691,42 €	138 931,11 €
Outros Ativos Fixos Tangíveis	27 315,73 €	0,00 €	-1 516,83 €	27 315,73 €
<b>Ativo tangível bruto</b>	<b>6 871 357,46 €</b>			<b>5 610 610,86 €</b>
Depreciações acumuladas	-2 246 147,42 €	0,00 €	-301 029,67 €	-1 945 117,75 €
Perdas por imparidade e reversões acumuladas	0,00 €	0,00 €	0,00 €	0,00 €
<b>Ativo tangível líquido</b>	<b>4 375 210,04 €</b>	<b>1 010 746,60 €</b>	<b>-301 029,67 €</b>	<b>3 665 493,11 €</b>

Ao longo de 2022 adquiriram-se diversos ativos fixos tangíveis repartidos por várias categorias. O valor adicionado à categoria de Edifícios e Outras Construções corresponde à compra de um edifício em Coimbra e à aquisição de um imóvel em Aguiar da Beira através de dação em pagamento no âmbito da extinção de dívidas em mora de

utente do ERPI. Merece ainda referência neste rubrica a incorporação de bombas de calor nas instalações da piscina.

No que concerne aos Terrenos e Recursos Naturais destaca-se a aquisição de um terreno em Lordemão pelo valor de 90 000 € bem como a incorporação do valor dos terrenos do edificado acima adquirido.

Em 2022 registou-se ainda um acréscimo na categoria Equipamento de Transporte resultante da adição à frota automóvel de um automóvel ligeiro.

Ao nível dos investimentos importa atender ao acréscimo na rubrica de Investimentos em Curso no montante de 23 883,12 € que respeita a despesas com os projetos de construção do edifício DOMUS SANUS a realizar em Penacova e do edifício DOMUS CACI – Centro de Atividades e Capacitação para a Inclusão a executar em Lordemão. As verbas despendidas foram essencialmente atribuídas a estudos prévios de arquitetura e outros serviços prestados no licenciamento das especialidades de eletricidade, ITED e AVAC.

Descrição	31/12/2022	Adições	31/12/2021
Investimentos em curso - ativos tangíveis	65 969,63 €	23 883,12 €	42 086,51 €

## **MERCADO E TENDÊNCIAS DE EVOLUÇÃO**

O Exercício de 2022 constituiu para Instituição um ano de aposta na melhoria contínua da organização, respondendo prontamente às necessidades do mercado, oferecendo melhores condições e contribuindo deste modo para o bem-estar e satisfação dos seus utentes.

A situação de fragilidade social e económica do país permite perspetivar que as necessidades de intervenção da Fundação nos próximos anos irá ser significativamente superior às necessidades presentes.

A partir de todos os indicadores já referidos é de antever que a atividade da Fundação Beatriz Santos irá ter um acréscimo de atividade num futuro próximo.



## ***FACTOS OCORRIDOS APÓS O TERMO DO EXERCÍCIO***

**N**ão se registaram quaisquer factos relevantes ocorridos após 31 de Dezembro de 2022, que possam por em causa os comentários já evidenciados ou contraditar a imagem verdadeira e apropriada das demonstrações financeiras.

## ***PROPOSTA DE APLICAÇÃO DE RESULTADOS***

Propomos que o Resultado Líquido do Exercício de 409 806,53 € (quatrocentos e nove mil oitocentos e seis euros e cinquenta e três cêntimos) seja totalmente transferido para Resultados Transitados.

## ***DÍVIDAS (em mora) À ADMINISTRAÇÃO FISCAL E À SEGURANÇA SOCIAL***


À data de 31-12-2022 a empresa não tem qualquer dívida em mora ao “Estado e Outros entes Públicos”, sendo o valor de 13 397,11 € refletido na conta 24- Estado e Outros entes Públicos referente a contribuições e impostos a pagar em janeiro de 2022.

## ***AGRADECIMENTOS***

Por último, compete-nos agradecer a todos que acompanharam o encerramento de Contas. A Administração continuará a desenvolver todos os esforços no sentido de melhorar continuamente.

Lordemão, 08 de março de 2023,

A ADMINISTRAÇÃO



(Paulo Manuel, H.L. Saraiva dos Santos, Dr.)